

BÁO CÁO KẾT QUẢ HOẠT ĐỘNG KINH DOANH

Từ ngày: 01/10/2017 đến ngày: 31/12/2017

Đơn vị tính: VND

Chỉ tiêu	Mã số	Thuyết minh	Kỳ này	Kỳ trước
1. Doanh thu bán hàng và cung cấp dịch vụ	01	VI.15	84,434,781,227	170,152,541,040
2. Các khoản giảm trừ doanh thu	02			
3. Doanh thu thuần về bán hàng và cung cấp dịch vụ (10=01- 02)	10		84,434,781,227	170,152,541,040
4. Giá vốn hàng bán	11	VI.16	77,304,009,931	166,863,578,849
5. Lợi nhuận gộp về bán hàng và cung cấp dịch vụ (20=10-11)	20		7,130,771,296	3,288,962,191
6. Doanh thu hoạt động tài chính	21	VI.17	1,911,224,933	5,040,282,843
7. Chi phí tài chính	22	VI.18	296,935,015	1,799,241,328
- Trong đó chi phí lãi vay	23		478,050,480	1,077,079,423
8. Chi phí bán hàng	24	VI.19	2,276,215,797	4,170,831,967
9. Chi phí quản lý doanh nghiệp	25	VI.20	4,042,525,209	2,550,236,132
10. Lợi nhuận thuần từ hoạt động kinh doanh {30=20+(21-22)-(24+25)}	30		2,426,320,208	(191,064,393)
11. Thu nhập khác	31		3,974,228,265	714,908,902
12. Chi phí khác	32		77,474,830	31,027,433
13. Lợi nhuận khác (40=31-32)	40		3,896,753,435	683,881,469
14. Tổng lợi nhuận kế toán trước thuế (50=30+40)	50		6,323,073,643	492,817,076
15. Chi phí thuế thu nhập doanh nghiệp hiện hành	51	VI.21		
16. Chi phí thuế thu nhập doanh nghiệp hoãn lại	52			
17. Lợi nhuận sau thuế thu nhập doanh nghiệp (60=50-51-52)	60		6,323,073,643	492,817,076

Người lập biểu
(Ký, họ tên)

Phạm Thị Hồng Yến

Kế toán trưởng
(Ký, họ tên)

Ngô Tiên Mạnh

Lập, ngày .../...tháng.../...năm 2018

Tổng Giám đốc
(Ký, họ tên)



TRẦN MẠNH HÙNG

BÁO CÁO LƯU CHUYỂN TIỀN TỆ

(Theo phương pháp gián tiếp)

Từ ngày: 01/10/2017 đến ngày: 31/12/2017

Chỉ tiêu	Mã số	Kỳ này	Kỳ trước
I. Lưu chuyển tiền từ hoạt động kinh doanh		6,323,073,643	492,817,076
1. Lợi nhuận trước thuế	01		
2. Điều chỉnh cho các khoản			
- Khấu hao TSCĐ và BĐSĐT	02	452,278,794	1,181,967,567
- Các khoản dự phòng	03		(1,382,172,157)
- Lãi lỗ chênh lệch tỷ giá hối đoái do đánh giá các khoản mục tiền tệ có gốc ngoại tệ	04	21,057,401	(67,822,865)
- Lãi, lỗ từ hoạt động đầu tư	05	(2,643,206,201)	(3,592,095,774)
- Chi phí lãi vay	06	478,050,480	1,077,079,423
3. Lợi nhuận từ hoạt động kinh doanh trước thay đổi vốn lưu động	08	4,631,254,117	(2,290,226,730)
- Tăng, giảm các khoản phải thu	09	31,861,345,022	8,617,526,052
- Tăng, giảm hàng tồn kho	10	10,517,849,574	19,025,258,065
- Tăng, giảm các khoản phải trả (không kể lãi vay phải trả, thuế thu nhập phải nộp)	11	(9,131,656,055)	(82,625,184,529)
- Tăng giảm chi phí trả trước	12	(3,150,771)	20,074,157
- Tăng, giảm chứng khoán kinh doanh	13		
- Tiền lãi vay đã trả	14	(454,905,681)	(662,046,189)
- Thuế thu nhập doanh nghiệp đã nộp	15		
- Tiền thu khác từ hoạt động kinh doanh	16	9,932,000	
- Tiền chi khác cho hoạt động kinh doanh	17	(52,000,000)	(163,800,000)
Lưu chuyển tiền thuần từ hoạt động kinh doanh	20	37,378,668,206	(58,078,399,174)
II. Lưu chuyển tiền từ hoạt động đầu tư			
1. Tiền chi để mua sắm, xây dựng TSCĐ và các tài sản dài hạn khác	21		
2. Tiền thu từ thanh lý, nhượng bán TSCĐ và các tài sản dài hạn khác	22		
3. Tiền chi cho vay, mua các công cụ nợ của đơn vị khác	23	(17,000,000,000)	
4. Tiền thu hồi cho vay, bán lại các công cụ nợ của đơn vị khác	24		
5. Tiền chi từ góp vốn đầu tư vào đơn vị khác	25		
6. Tiền thu hồi đầu tư góp vốn vào đơn vị khác	26		
7. Tiền thu lãi cho vay, cổ tức và lợi nhuận được chia	27	1,709,277,476	3,120,306,576
Lưu chuyển tiền thuần từ hoạt động đầu tư	30	(15,290,722,524)	3,120,306,576
III. Lưu chuyển tiền từ hoạt động tài chính			
1. Tiền thu từ phát hành cổ phiếu, nhận vốn góp của chủ sở hữu	31		
2. Tiền trả lại vốn góp cho các chủ sở hữu, mua lại cổ phiếu của doanh nghiệp đã phát hành	32		
3. Tiền thu từ đi vay	33	20,173,981,443	91,298,901,600
4. Tiền chi trả nợ gốc vay	34	(10,696,171,171)	(44,934,403,286)
5. Tiền trả nợ gốc thuê tài chính	35		
6. Cổ tức, lợi nhuận đã trả cho chủ sở hữu	36	(83,633,383)	(672,056,755)
Lưu chuyển tiền thuần từ hoạt động tài chính	40	9,394,176,889	45,692,441,559
Lưu chuyển tiền thuần trong kỳ (50=20+30+40)	50	31,482,122,571	(9,265,651,039)
Tiền và tương đương tiền đầu kỳ	60	29,607,580,963	47,079,317,651
Ảnh hưởng của thay đổi tỷ giá hối đoái quy đổi ngoại tệ	61	(7,241,523)	40,474,740
Tiền và tương đương tiền cuối kỳ (70=50+60+61)	70	61,082,462,011	37,854,141,352

Lập, ngày .../...tháng...năm.../...

Người lập biểu
(Ký, họ tên)

Phạm Thị Hồng Yến

Kế toán trưởng
(Ký, họ tên)

Ngô Tiến Mạnh

Tổng Giám đốc
(Ký, họ tên)

TRẦN MẠNH HÙNG

BẢNG CÂN ĐỐI KẾ TOÁN

Tại ngày 31 tháng 12 năm 2017

Chỉ tiêu	Mã số	Thuyết minh	Số cuối kỳ	Số dư đầu năm
A. Tài sản ngắn hạn (100=110+120+130+140+150)	100		205,762,407,222	307,672,234,684
I. Tiền và các khoản tương đương tiền	110		61,082,462,011	37,854,141,352
1. Tiền	111	V.1	17,432,643,490	17,231,995,242
2. Các khoản tương đương tiền	112		43,649,818,521	20,622,146,110
II. Các khoản đầu tư tài chính ngắn hạn	120	V.2	17,000,000,000	100,000,000,000
1. Chứng khoán kinh doanh	121			
2. Dự phòng giảm giá CK kinh doanh	122			
3. Đầu tư nắm giữ đến ngày đáo hạn	123		17,000,000,000	100,000,000,000
III. Các khoản phải thu ngắn hạn	130		117,263,866,272	137,166,690,284
1. Phải thu của khách hàng	131		82,390,314,099	109,354,619,737
2. Trả trước cho người bán	132		27,907,318,268	27,322,488,992
3. Phải thu nội bộ ngắn hạn	133		6,146,061,342	
4. Phải thu theo tiến độ kế hoạch hợp đồng xây dựng	134			
6. Các khoản phải thu khác	136	V.3	2,042,656,775	1,512,161,977
7 Dự phòng phải thu ngắn hạn khó đòi (*)	137		(1,222,484,212)	(1,022,580,422)
IV. Hàng tồn kho	140	V.4	9,453,649,190	29,744,126,329
1. Hàng tồn kho	141		9,453,649,190	29,744,126,329
2. Dự phòng giảm giá hàng tồn kho (*)	149			
V. Tài sản ngắn hạn khác	150	V.5	962,429,749	2,907,276,719
1. Chi phí trả trước ngắn hạn	151		479,625,620	83,336,196
2. Thuế GTGT được khấu trừ	152			2,341,136,394
3. Thuế và các khoản khác phải thu Nhà nước	153		482,804,129	482,804,129
4. Tài sản ngắn hạn khác	155			
B. Tài sản dài hạn (200=210+220+240+250+260)	200		133,520,740,753	134,958,385,923
I. Các khoản phải thu dài hạn	210		-	13,000,000
1. Phải thu dài hạn của khách hàng	211			
2. Trả trước cho người bán dài hạn	212			
3. Phải thu dài hạn nội bộ	214			
4. Phải thu dài hạn khác	216			13,000,000
5. Dự phòng phải thu dài hạn khó đòi (*)	219			
II. Tài sản cố định	220		42,219,582,380	43,698,059,638
1. TSCĐ hữu hình	221	V.6	40,096,732,371	41,561,243,177
- Nguyên giá	222		61,226,605,781	61,226,605,781
- Giá trị hao mòn lũy kế (*)	223		(21,129,873,410)	(19,665,362,604)



2. TSCĐ thuê tài chính	224			
- Nguyên giá	225			
- Giá trị hao mòn lũy kế (*)	226			
3. TSCĐ vô hình	227	V.7	2,122,850,009	2,136,816,461
- Nguyên giá	228		2,334,472,660	2,334,472,660
- Giá trị hao mòn lũy kế (*)	229		(211,622,651)	(197,656,199)
III. Bất động sản đầu tư	230		33,786,580,157	34,479,638,213
- Nguyên giá	231		34,652,902,727	34,652,902,727
- Giá trị hao mòn lũy kế	232		(866,322,570)	(173,264,514)
IV. Tài sản dở dang dài hạn	240		-	-
1. Chi phí sản xuất, kinh doanh dở dang dài hạn	241			
2. Chi phí xây dựng cơ bản dở dang	242			
V. Đầu tư tài chính dài hạn	250	V.8	57,176,828,266	55,987,056,654
1. Đầu tư vào công ty con	251		31,486,687,800	31,486,687,800
2. Đầu tư vào công ty liên kết, liên doanh	252		2,500,000,000	2,500,000,000
3. Đầu tư dài hạn khác	253		24,000,000,000	24,000,000,000
4. Dự phòng giảm giá đầu tư tài chính dài hạn	254		(809,859,534)	(1,999,631,146)
VI. Tài sản dài hạn khác	260	V.9	337,749,950	780,631,418
1. Chi phí trả trước dài hạn	261		337,749,950	780,631,418
3. Tài sản dài hạn khác	268			
Tổng cộng tài sản (270=100+200)	270		339,283,147,975	442,630,620,607
C. Nợ phải trả (300=310+330)	300		106,971,946,859	206,364,373,934
I. Nợ ngắn hạn	310		70,259,027,759	169,651,454,834
1. Phải trả người bán ngắn hạn	311		21,283,924,779	26,650,958,510
2. Người mua trả tiền trước ngắn hạn	312		9,830,101,000	847,057,950
3. Thuế và các khoản phải nộp Nhà nước	313	V.10	1,538,787,463	313,889,676
4. Phải trả người lao động	314		728,450,145	603,853,000
5. Chi phí phải trả	315	V.11	6,663,844,276	3,246,932,912
6. Phải trả nội bộ	316			
7. Phải trả theo tiến độ kế hoạch hợp đồng xây dựng	317			
8. Doanh thu chưa thực hiện ngắn hạn	318			
9. Các khoản phải trả, phải nộp ngắn hạn khác	319	V.12	8,398,950,636	6,816,307,932
10. Vay và nợ thuê tài chính ngắn hạn	320	V.13	21,590,431,443	130,490,611,800
10. Dự phòng phải trả ngắn hạn	321			
11. Quỹ khen thưởng, phúc lợi	322		224,538,017	681,843,054
II. Nợ dài hạn	330		36,712,919,100	36,712,919,100
1. Phải trả dài hạn người bán	331	V.14	36,712,919,100	36,712,919,100
2. Người mua trả tiền trước dài hạn	332			
3. Chi phí phải trả dài hạn	333			
4. Phải trả nội bộ về vốn kinh doanh	334			
5. Phải trả nội bộ dài hạn	335			
6. Doanh thu chưa thực hiện dài hạn	336			
7. Phải trả dài hạn khác	337			

477
:GT
PHÁ
ING
U K
PH


D. Vốn chủ sở hữu (400=410+430)	400	V.15	232,311,201,116	236,266,246,673
I. Vốn chủ sở hữu	410		232,311,201,116	236,266,246,673
1. Vốn đầu tư của chủ sở hữu	411		200,000,000,000	200,000,000,000
- Cổ phiếu phổ thông có quyền biểu quyết	411a		200,000,000,000	200,000,000,000
- Cổ phiếu ưu đãi	411b			
2. Thặng dư vốn cổ phần	412			
2. Quyền chọn chuyển đổi trái phiếu	413			
3. Vốn khác của chủ sở hữu	414			
4. Cổ phiếu quỹ	415			
5. Chênh lệch đánh giá lại tài sản	416			
6. Chênh lệch tỷ giá hối đoái	417			
7. Quỹ đầu tư phát triển	418		35,005,342,627	34,986,403,149
10. Quỹ khác thuộc vốn chủ sở hữu	420			
11. Lợi nhuận sau thuế chưa phân phối	421		(2,694,141,511)	1,279,843,524
- Lợi nhuận sau thuế chưa phân phối đến cuối kỳ trước	421a		801,960,306	742,448,748
- Lợi nhuận sau thuế chưa phân phối kỳ này	421b		(3,496,101,817)	537,394,776
12. Nguồn vốn đầu tư xây dựng cơ bản	422			
II. Nguồn kinh phí và quỹ khác	430			
2. Nguồn kinh phí	431			
3. Nguồn kinh phí đã hình thành tscđ	432			
Tổng cộng nguồn vốn (440=300+400)	440		339,283,147,975	442,630,620,607

Người lập biểu
(Ký, họ tên)



Phạm Thị Hồng Yến


Kế toán trưởng
(Ký, họ tên)



Ngô Tiến Mạnh

Lập, ngày .18...tháng...1...năm 2018

Tổng Giám đốc
(Ký, họ tên)



PHÓ TỔNG GIÁM ĐỐC

TRẦN MẠNH HÙNG

THUYẾT MINH BÁO CÁO TÀI CHÍNH
Cho kỳ tài chính kết thúc tại ngày 31 tháng 12 năm 2017

Mẫu 09-DN

1. ĐẶC ĐIỂM HOẠT ĐỘNG CỦA DOANH NGHIỆP

Hoạt động sản xuất kinh doanh của Công ty bao gồm:

Công ty Cổ phần thương mại dầu khí (gọi tắt là "Công ty") được thành lập và hoạt động theo luật doanh nghiệp Việt Nam. Công ty Cổ phần thương mại Dầu khí hoạt động theo Giấy chứng nhận đăng ký kinh doanh số 4103008984 ngày 05/1/2008, đăng ký thay đổi lần 13 ngày 12/05/2015.

Trụ sở Công ty: Tầng 11 - Toà nhà Petroland - 12 Tân Trào - quận 7 - TP. Hồ Chí Minh.

Tổng số vốn điều lệ theo Đăng ký kinh doanh lần 13 là: 200.000.000.000 đồng (Hai trăm tỷ đồng).

Ngành nghề kinh doanh và hoạt động kinh doanh chính:

Theo Giấy chứng nhận đăng ký kinh doanh thì ngành nghề kinh doanh của Công ty là:

- Mua bán thiết bị, phụ tùng, vật tư, hóa chất ngành dầu khí, ngành xây dựng, ngành giao thông vận tải, nông – lâm – ngư nghiệp;
- Mua bán đồ dùng cá nhân và gia đình, nông lâm sản, gia súc, gia cầm (trừ kinh doanh động vật hoang dã thuộc danh mục điều ước quốc tế mà Việt Nam ký kết hoặc tham gia quy định và các loại động vật quý hiếm khác cần được bảo vệ), lương thực, thực phẩm, thuốc lá điều sản xuất trong nước, thuốc lá;
- Mua bán trang thiết bị phòng cháy chữa cháy, trang thiết bị bảo vệ môi trường, trang thiết bị y tế;
- Môi giới hàng hải;
- Cho thuê tàu, phương tiện nổi, giàn khoan;
- Dịch vụ giao nhận hàng hóa xuất nhập khẩu;
- Dịch vụ khai thuê hải quan;
- Dịch vụ đóng mới, sửa chữa máy móc tàu thuyền, giàn khoan và phương tiện nổi (không gia công cơ khí, tái chế phế thải, xi mạ điện tại trụ sở; không thiết kế phương tiện vận tải);
- Kinh doanh vận tải hàng hóa bằng ô tô;
- Kinh doanh vận tải biển;
- Đại lý vận tải biển;
- Đại lý mua bán, ký gửi hàng hóa;
- Tư vấn xây dựng (trừ khảo sát xây dựng, thiết kế Công trình, giám sát thi công);
- Tư vấn đầu thầu, quản lý dự án, tư vấn đầu tư (trừ tư vấn tài chính, kế toán);
- Sản xuất, mua bán phương tiện vận tải, hàng điện tử, trang thiết bị trường học, tinh dầu, hương liệu và nguyên liệu sản xuất hóa mỹ phẩm, bia, rượu, nước giải khát (không kinh doanh ăn uống tại trụ sở);
- Hàng may mặc, giày dép, hàng dệt may, hàng thủ công mỹ nghệ, sản phẩm từ gỗ, tre, nứa, rom, rạ, gôm, sứ, vật liệu xây dựng (không tấy, nhuộm, hồ, in trên sản phẩm dệt, may đan; không gia công cơ khí, sản xuất gôm, sứ thủy tinh, rượu, bia, nước giải khát tại trụ sở);
- Khai thác và mua bán khoáng sản (không khai thác tại trụ sở);
- Dịch vụ tư vấn chuyển giao công nghệ;
- Xây dựng cầu cảng biển, công trình công nghiệp, công trình dân dụng, công trình dầu khí, công trình thủy điện;
- Kinh doanh du lịch sinh thái, khu vui chơi giải trí (không hoạt động tại trụ sở);
- Dịch vụ lưu trú: khách sạn – nhà hàng ăn uống (khách sạn phải đạt tiêu chuẩn sao và không kinh doanh nhà hàng, khách sạn tại trụ sở);
- Trồng rừng và chăm sóc rừng trồng;
- Đại lý kinh doanh xăng dầu và các sản phẩm liên quan (trừ gas và không hoạt động tại trụ sở);

THUYẾT MINH BÁO CÁO TÀI CHÍNH

Cho kỳ tài chính kết thúc tại ngày 31 tháng 12 năm 2017

Mẫu 09-DN

- Bán buôn máy vi tính, thiết bị ngoại vi và phần mềm; thiết bị và linh kiện điện tử, viễn thông; máy móc, thiết bị và phụ tùng máy văn phòng.
- Bán lẻ máy vi tính, thiết bị ngoại vi, phần mềm, thiết bị viễn thông, thiết bị nghe nhìn trong các cửa hàng chuyên doanh.
- Lập trình máy vi tính. Tư vấn máy vi tính và quản trị hệ thống máy vi tính. Hoạt động dịch vụ công nghệ thông tin và dịch vụ khác liên quan đến máy tính. Xử lý dữ liệu, cho thuê và các hoạt động liên quan.
- Quảng cáo. Nghiên cứu thị trường và thăm dò dư luận. Cho thuê máy móc, thiết bị văn phòng (kể cả máy vi tính. Sửa chữa máy vi tính và thiết bị ngoại vi; thiết bị liên lạc (không gia công cơ khí, tái chế phế thải, xi mạ điện tại trụ sở)/.

2.CƠ SỞ LẬP BÁO CÁO TÀI CHÍNH

Cơ sở lập báo cáo tài chính

Báo cáo tài chính kèm theo được trình bày bằng Đồng Việt Nam (VND), theo nguyên tắc giá gốc và phù hợp với các Chuẩn mực Kế toán Việt Nam, Hệ thống Kế toán Việt Nam và các quy định hiện hành có liên quan khác tại Việt Nam.

3.CHUẨN MỰC VÀ CHẾ ĐỘ KẾ TOÁN ÁP DỤNG

Chế độ và Chuẩn mực kế toán áp dụng

Công ty áp dụng Chế độ Kế toán Doanh nghiệp Việt Nam được ban hành kèm theo Thông tư số 200/2014/TT-BTC ngày 22 tháng 12 năm 2014 do Bộ Tài chính ban hành.

Tuyên bố về việc tuân thủ Chuẩn mực kế toán và Chế độ kế toán

Ban Tổng giám đốc Công ty đảm bảo đã tuân thủ đầy đủ các chuẩn mực kế toán Việt Nam và Chế độ kế toán đã được ban hành và có hiệu lực có liên quan đến việc soạn lập và trình bày báo cáo tài chính cho kỳ tài chính kết thúc ngày 31 tháng 12 năm 2017.

Hình thức kế toán áp dụng

Công ty sử dụng hình thức kế toán Chứng từ ghi sổ.

4.CÁC CHÍNH SÁCH KẾ TOÁN CHỦ YẾU

Sau đây là các chính sách kế toán chủ yếu được Công ty áp dụng trong việc lập Báo cáo tài chính:

Tiền và các khoản tương đương tiền

Tiền mặt và các khoản tương đương tiền mặt bao gồm tiền mặt tại quỹ, các khoản ký cược, ký quỹ, các khoản đầu tư ngắn hạn hoặc các khoản đầu tư có khả năng thanh khoản cao để dàng chuyển đổi thành tiền và ít có rủi ro liên quan đến việc biến động giá trị chuyển đổi của các khoản này.

Các khoản phải thu và dự phòng nợ khó đòi

Dự phòng phải thu khó đòi được trích lập cho những khoản phải thu đã quá hạn thanh toán từ ba tháng trở lên, hoặc các khoản thu mà người nợ khó có khả năng thanh toán do bị thanh lý, phá sản hay các khó khăn tương tự.

THUYẾT MINH BÁO CÁO TÀI CHÍNH
Cho kỳ tài chính kết thúc tại ngày 31 tháng 12 năm 2017

Mẫu 09-DN

Hàng tồn kho

Hàng tồn kho được xác định trên cơ sở giá thấp hơn giữa giá gốc và giá trị thuần có thể thực hiện được. Giá gốc hàng tồn kho bao gồm chi phí nguyên vật liệu trực tiếp, chi phí lao động trực tiếp và chi phí sản xuất chung, nếu có, để có được hàng tồn kho ở địa điểm và trạng thái hiện tại. Giá gốc của hàng tồn kho được xác định theo phương pháp bình quân gia quyền. Giá trị thuần có thể thực hiện được xác định bằng giá bán ước tính trừ các chi phí để hoàn thành cùng chi phí tiếp thị, bán hàng và phân phối phát sinh.

Dự phòng giảm giá hàng tồn kho của Công ty được trích lập theo các quy định kế toán hiện hành. Theo đó, Công ty được phép trích lập Dự phòng giảm giá hàng tồn kho lỗi thời, hỏng, kém phẩm chất trong trường hợp giá trị thực tế của hàng tồn kho cao hơn giá trị thuần có thể thực hiện được tại thời điểm kết thúc niên độ kế toán.

Tài sản cố định hữu hình và khấu hao

Tài sản cố định hữu hình được phản ánh theo giá gốc, trình bày theo nguyên giá trừ giá trị hao mòn lũy kế.

Nguyên giá tài sản cố định hữu hình hình thành từ mua sắm và xây dựng chuyển giao là toàn bộ các chi phí mà doanh nghiệp phải bỏ ra để có tài sản cố định tính đến thời điểm đưa tài sản đó vào trạng thái sẵn sàng sử dụng.

Tài sản cố định hữu hình được khấu hao theo phương pháp đường thẳng dựa trên thời gian hữu dụng ước tính phù hợp với **thông tư 45/2013/TT-BTC ngày 25/04/2013** của Bộ Tài chính ban hành Chế độ quản lý, sử dụng và trích khấu hao tài sản cố định. Thời gian tính khấu hao cụ thể của các loại tài sản như sau:

<u>Nhóm tài sản</u>	<u>Thời gian khấu hao (năm)</u>
Phương tiện vận tải	6
Thiết bị, dụng cụ quản lý	3
Tài sản cố định khác	4
Nhà cửa vật kiến trúc	5

Tài sản cố định vô hình và khấu hao

Tài sản cố định vô hình là giá trị phần mềm kế toán Công ty đang sử dụng. Công ty khấu hao theo phương pháp đường thẳng với thời gian là 3 năm.

Vốn chủ sở hữu

Vốn đầu tư của chủ sở hữu được ghi nhận theo số vốn thực góp của chủ sở hữu.

Thặng dư vốn cổ phần được ghi nhận theo số chênh lệch lớn hơn/ hoặc nhỏ hơn giữa giá thực tế phát hành và mệnh giá cổ phiếu khi phát hành cổ phiếu lần đầu, phát hành bổ sung hoặc tái phát hành cổ phiếu quỹ.

Cổ tức phải trả cho các cổ đông được ghi nhận là khoản phải trả trong Bảng Cân đối kế toán của Công ty sau khi có thông báo chia cổ tức của Hội đồng Quản trị Công ty.

Lợi nhuận sau thuế chưa phân phối là số lợi nhuận từ các hoạt động của doanh nghiệp sau khi trừ (-) các khoản điều chỉnh do áp dụng hồi tố thay đổi chính sách kế toán và điều chỉnh hồi tố sai sót trọng yếu của các năm trước.

THUYẾT MINH BÁO CÁO TÀI CHÍNH
Cho kỳ tài chính kết thúc tại ngày 31 tháng 12 năm 2017

Mẫu 09-DN

Ghi nhận doanh thu

Doanh thu được ghi nhận khi kết quả giao dịch được xác định một cách đáng tin cậy và Công ty có khả năng thu được các lợi ích kinh tế từ giao dịch này. Doanh thu bán hàng được ghi nhận khi giao hàng và chuyển quyền sở hữu cho người mua.

Lãi tiền gửi được ghi nhận trên cơ sở dồn tích, được xác định trên số dư các tài khoản tiền gửi và lãi suất áp dụng.

Lãi từ các khoản đầu tư được ghi nhận khi công ty có quyền nhận khoản lãi.

Ngoại tệ

Các nghiệp vụ phát sinh bằng các loại ngoại tệ được chuyển đổi theo tỷ giá tại ngày phát sinh nghiệp vụ. Chênh lệch tỷ giá phát sinh từ các nghiệp vụ này được hạch toán vào Báo cáo Kết quả hoạt động kinh doanh.

Số dư các tài sản bằng tiền và công nợ phải thu, phải trả có gốc ngoại tệ tại ngày kết thúc niên độ kế toán được chuyển đổi theo tỷ giá bình quân liên ngân hàng tại ngày này. Chênh lệch tỷ giá phát sinh do đánh giá lại các tài khoản này được hạch toán vào báo cáo kết quả hoạt động kinh doanh. Lãi chênh lệch tỷ giá do đánh giá lại các số dư tại ngày kết thúc niên độ kế toán không được dùng để chia cho cổ đông.

Thuế

Thuế thu nhập doanh nghiệp thể hiện tổng giá trị của số thuế phải trả hiện tại và số thuế hoãn lại. Các loại thuế khác được áp dụng theo các luật thuế hiện hành tại Việt Nam.

Lãi trên cổ phiếu

Lãi cơ bản và suy giảm trên cổ phiếu đối với các cổ phiếu phổ thông được tính bằng cách chia lợi nhuận hoặc lỗ thuộc về cổ đông sở hữu cổ phiếu phổ thông cho số lượng bình quân gia quyền cổ phiếu phổ thông lưu hành trong kỳ. Lãi suy giảm trên cổ phiếu được xác định bằng việc điều chỉnh lợi nhuận hoặc lỗ thuộc về cổ đông sở hữu cổ phiếu phổ thông và số lượng bình quân gia quyền cổ phiếu phổ thông đang lưu hành do ảnh hưởng của các cổ phiếu phổ thông có tiềm năng suy giảm bao gồm trái phiếu chuyển đổi và quyền chọn cổ phiếu.

THUYẾT MINH BÁO CÁO TÀI CHÍNH

Mẫu 09-DN

Cho kỳ tài chính kết thúc tại ngày 31 tháng 12 năm 2017

V- Thông tin bổ sung cho các khoản mục trình bày trong Bảng cân đối kế toán

	Kỳ này	Năm trước
1- Tiền và các khoản tương đương tiền		
- Tiền mặt	192,711,902	393,652,095
- Tiền gửi ngân hàng	17,239,931,588	16,838,343,147
- Tiền gửi có kỳ hạn dưới 3 tháng	43,649,818,521	20,622,146,110
Cộng	61,082,462,011	37,854,141,352
2- Các khoản phải thu khác:	Kỳ này	Năm trước
- Ngân hàng TMCP Phát triển nhà TP HCM (lãi tiền gửi)	9,930,555	58,555,556
- Ngân hàng Ocean Bank (lãi tiền gửi)	2,095,665	2,006,421
- Ngân hàng BIDV (lãi tiền gửi)	52,162,500	592,444,444
- Ngân hàng Liên doanh Việt Nga		621,555,556
- Chi trả thù lao HĐQT	208,800,000	237,600,000
- Trường cao đẳng dạy nghề		
- Ký quỹ, ký cược dài hạn	51,363,000	
- Phải thu khác	1,718,305,055	
Cộng	2,042,656,775	1,512,161,977
3- Hàng tồn kho	Kỳ này	Năm trước
- Hợp đồng cung cấp Small vessel cho GDC Phú Mỹ - Dịch vụ PV Gas	57,591,572	57,591,572
- Hợp đồng nâng cấp đồng bộ PVOIL		676,458,789
- Hợp đồng cung cấp ván ép phủ kim		148,260,000
- HĐ Cung cấp bê tông		472,054,545
- Thiết kế di dời trung tâm dữ liệu cho HD Bank	1,379,184,584	1,770,585,625
- Bảo hành bảo trì thiết bị HP	497,917,605	1,089,771,460
- HĐ cung cấp Xylene và dịch vụ		302,559,516
- HĐ cung cấp sắt phi		452,572,199
- Dự án kho xăng dầu Nghi Sơn	2,526,793,636	
- Hàng hoá tồn kho	4,905,676,793	24,682,794,919
- Vật tư Công nghệ quynh Thuộc HĐ đầu ra số 35/PVPNT2.KTKH-PETECHIM/2017/HH ký ngày 05/07/2017	86,485,000	
- Khác		91,477,704
Cộng	9,453,649,190	29,744,126,329
4- Tài sản ngắn hạn khác	Kỳ này	Năm trước
- Chi phí trả trước ngắn hạn	479,625,620	83,336,196
- Thuế GTGT được khấu trừ		2,341,136,394
- Thuế và các khoản phải thu nhà nước	482,804,129	482,804,129
Cộng	962,429,749	2,907,276,719

THUYẾT MINH BÁO CÁO TÀI CHÍNH

Mẫu 09-DN

Cho kỳ tài chính kết thúc tại ngày 31 tháng 12 năm 2017

V- Thông tin bổ sung cho các khoản mục trình bày trong Bảng cân đối kế toán

	Kỳ này	Năm trước
1- Tiền và các khoản tương đương tiền		
- Tiền mặt	192,711,902	393,652,095
- Tiền gửi ngân hàng	17,239,931,588	16,838,343,147
- Tiền gửi có kỳ hạn dưới 3 tháng	43,649,818,521	20,622,146,110
Cộng	61,082,462,011	37,854,141,352
2- Các khoản phải thu khác:		
- Ngân hàng TMCP Phát triển nhà TP HCM (lãi tiền gửi)	9,930,555	58,555,556
- Ngân hàng Ocean Bank (lãi tiền gửi)	2,095,665	2,006,421
- Ngân hàng BIDV (lãi tiền gửi)	52,162,500	592,444,444
- Ngân hàng Liên doanh Việt Nga		621,555,556
- Chi trả thù lao HĐQT	208,800,000	237,600,000
- Trường cao đẳng dạy nghề	56,000,000	
- Ký quỹ, ký cược dài hạn	51,363,000	
- Phải thu khác	1,718,305,055	
Cộng	2,098,656,775	1,512,161,977
3- Hàng tồn kho		
- Hợp đồng cung cấp Small vesel cho GDC Phú Mỹ - Dịch vụ PV Gas	57,591,572	57,591,572
- Hợp đồng nâng cấp đồng bộ PVOIL		676,458,789
- Hợp đồng cung cấp ván ép phủ kim		148,260,000
- HĐ Cung cấp bê tông		472,054,545
- Thiết kế đi dờn trung tâm dữ liệu cho HD Bank	1,379,184,584	1,770,585,625
- Bảo hành bảo trì thiết bị HP	497,917,605	1,089,771,460
- HĐ cung cấp Xylene và dịch vụ		302,559,516
- HĐ cung cấp sắt phi		452,572,199
- Dự án kho xăng dầu Nghi Sơn	2,526,793,636	
- Hàng hoá tồn kho	4,905,676,793	24,682,794,919
- Vật tư Công nghệ quynh Thuộc HĐ đầu ra số 35/PVPNT2.KTKH- PETECHIM/2017/HH ký ngày 05/07/2017	86,485,000	
- Khác		91,477,704
Cộng	9,453,649,190	29,744,126,329
4- Tài sản ngắn hạn khác		
- Chi phí trả trước ngắn hạn	479,625,620	83,336,196
- Thuế GTGT được khấu trừ		2,341,136,394
- Thuế và các khoản phải thu nhà nước	482,804,129	482,804,129
Cộng	962,429,749	2,907,276,719

THUYẾT MINH BÁO CÁO TÀI CHÍNH

Mẫu 09-DN

Cho kỳ tài chính kết thúc tại ngày 31 tháng 12 năm 2017

5- Tăng, giảm tài sản cố định hữu hình:

	Nhà cửa vật kiến trúc	Máy móc thiết bị	Phương tiện vận tải	Thiết bị dụng cụ quản lý	TSCĐ khác	Tổng cộng
Nguyên giá TSCĐ						
Số dư tại ngày 31/12/2016	46,621,913,606	9,101,807,119	1,692,280,850	3,754,689,458	55,914,748	61,226,605,781
- Tăng trong kỳ						-
- Tăng từ XD/CB						-
- Giảm trong kỳ						-
Số dư cuối kỳ	46,621,913,606	9,101,807,119	1,692,280,850	3,754,689,458	55,914,748	61,226,605,781
Giá trị hao mòn lũy kế						
Số dư tại ngày 31/12/2016	5,678,130,415	8,986,071,214	1,288,065,494	3,657,180,733	55,914,748	19,665,362,604
- Khấu hao trong kỳ	1,190,096,714	115,735,905	117,724,248	156,689,844		1,580,246,711
- Giảm trong kỳ			56,554,786	59,181,119		115,735,905
Số dư cuối kỳ	6,868,227,129	9,101,807,119	1,349,234,956	3,754,689,458	55,914,748	21,129,873,410
Giá trị còn lại của TSCĐ						
Số dư tại ngày 31/12/2016	40,943,783,191	115,735,905	404,215,356	97,508,725		41,561,243,177
- Tại ngày 31/12/2017	39,753,686,477	0	343,045,894			40,096,732,371

THUYẾT MINH BÁO CÁO TÀI CHÍNH

Cho kỳ tài chính kết thúc tại ngày 31 tháng 12 năm 2017

Mẫu 09-DN

6- Tăng, giảm tài sản cố định vô hình:

	Quyền sử dụng đất	Phần mềm máy tính	Tổng cộng
Nguyên giá TSCĐ		-	-
Số dư tại ngày 31/12/2016	2,180,000,000	154,472,660	2,334,472,660
- Tăng trong kỳ			-
- Tăng từ XDCB			-
- Giảm trong kỳ			-
Số dư cuối kỳ	2,180,000,000	154,472,660	2,334,472,660
Giá trị hao mòn lũy kế		-	-
Số dư tại ngày 31/12/2016	43,183,539	154,472,660	197,656,199
- Khấu hao trong kỳ	13,966,452		13,966,452
- Giảm trong kỳ			-
Số dư cuối kỳ	57,149,991	154,472,660	211,622,651
Giá trị còn lại của TSCĐ		-	-
Số dư tại ngày 31/12/2016	2,136,816,461	-	2,136,816,461
- Tại ngày 31/12/2017	2,122,850,009	-	2,122,850,009

THUYẾT MINH BÁO CÁO TÀI CHÍNH

Mẫu 09-DN

Cho kỳ tài chính kết thúc tại ngày 31 tháng 12 năm 2017

7- Đầu tư tài chính dài hạn	Kỳ này	Năm trước
Đầu tư vào công ty con	31,486,687,800	31,486,687,800
Công ty CP công nghệ thông tin, Viễn thông và tự động hoá Dầu khí	21,960,000,000	21,960,000,000
Công ty CP năng lượng xanh	9,526,687,800	9,526,687,800
Đầu tư vào công ty liên kết	2,500,000,000	2,500,000,000
Công ty CP Hậu cần Dầu khí Petechim	2,500,000,000	2,500,000,000
Các khoản đầu tư góp vốn vào công ty khác	24,000,000,000	24,000,000,000
Góp vốn đầu tư vào Cty CP Xăng dầu DK Sài Gòn	11,000,000,000	11,000,000,000
Góp vốn đầu tư vào Cty CP SX & chế biến DK Phú Mỹ	10,000,000,000	10,000,000,000
Góp vốn đầu tư vào Cty CP Xăng dầu DK Miền Trung	3,000,000,000	3,000,000,000
Dự phòng giảm giá đầu tư dài hạn	(809,859,534)	(1,999,631,146)
<u>Cộng</u>	57,176,828,266	55,987,056,654
8 - Tài sản dài hạn khác	Kỳ này	Năm trước
Chi phí trả trước dài hạn là những công dụng cụ trị giá trên 5.000.000 đồng , chi phí bảo hành tòa nhà và chi phí cung cấp nội thất.	337,749,950	780,631,418
<u>Cộng</u>	337,749,950	780,631,418
9- Thuế và các khoản phải nộp nhà nước	Kỳ này	Năm trước
Thuế giá trị gia tăng	1,074,992,135	
Thuế thu nhập cá nhân	250,158,964	313,889,676
<u>Cộng</u>	1,325,151,099	313,889,676
10- Chi phí phải trả	Kỳ này	Năm trước
- Trích trước chi phí lãi vay	23,144,799	415,033,234
- Hợp đồng nâng cấp đồng bộ PVOIL		379,211,884
- Chi phí dự án trang trí cửa hàng xăng dầu	610,797,991	610,797,991
- Chi phí cung cấp hệ thống pha chế E5- E10	379,836,480	379,836,480
- Chi phí đo mức chân mây	18,500,000	18,500,000
- Chi phí vận hành nhà máy điện Cà Mau		1,241,120,269
- Chi phí kiểm toán BCTC 2016	60,000,000	60,000,000
- Chi phí nhãn hiệu hàng hoá	57,512,912	115,025,823
- Chi phí thép T-BEAM	72,206,100	
- Dự án điện lực Cà Mau	1,023,854,342	
- Dự án nhà máy Nhơn Trạch 2	504,805,412	
- Ghi nhận giá vốn dịch vụ sơn trong thành mái bê thuộc HĐ đầu ra số 718-2017/HĐ/BSR-	3,089,758,240	
- Ghi nhận giá vốn DAKXDNS đối ứng với Hợp đồng đầu vào số 64 ký với NCC IAC	823,428,000	
- Chi phí khác		27,407,231
<u>Cộng</u>	6,663,844,276	3,246,932,912

CÔNG TY CỔ PHẦN THƯƠNG MẠI DẦU KHÍ

Tầng 11-Toà nhà Petroland-Số 12 Tân Trào-Phường Tân Phú-Quận 7

THUYẾT MINH BÁO CÁO TÀI CHÍNH

Mẫu 09-DN

Cho kỳ tài chính kết thúc tại ngày 31 tháng 12 năm 2017

11- Các khoản phải trả, phải nộp ngắn hạn khác	Kỳ này	Năm trước
- Kinh phí công đoàn	795,340,481	636,611,191
- Bảo hiểm Y tế, xã hội	556,226,664	231,934,283
- Bảo hiểm thất nghiệp	41,477,589	21,892,076
- Phải trả Pvoil, tiền lãi vay tòa nhà	1,439,914,294	
- Phải trả cổ tức	5,262,645,300	5,601,663,550
-Tiền cọc thuê hai căn biệt thự	293,832,000	293,832,000
- Phải trả phải nộp khác	9,514,308	30,374,832
<u>Cộng</u>	8,398,950,636	6,816,307,932
12- Vay và nợ cho thuê tài chính	Kỳ này	Năm trước
Ngân hàng HSBC		91,298,901,600
Ngân hàng BIDV	21,590,431,443	39,191,710,200
<u>Cộng</u>	21,590,431,443	130,490,611,800
13- Phải trả dài hạn người bán	Kỳ này	Năm trước
- Phải trả Tổng công ty dầu VN chi mua văn phòng công ty	36,712,919,100	36,712,919,100

THUYẾT MINH BÁO CÁO TÀI CHÍNH

Cho kỳ tài chính kết thúc tại ngày 31 tháng 12 năm 2017

14. Vốn chủ sở hữu

Tổng số vốn điều lệ theo giấy chứng nhận đăng ký kinh doanh thay đổi lần 13 ngày 12 tháng 5 năm 2015 là: 200.000.000.000 (bằng chữ: Hai trăm tỷ đồng). Tỷ lệ sở hữu vốn góp của các cổ đông tại thời điểm 31 tháng 12 năm 2017 như sau:

	Vốn góp theo đăng ký kinh doanh		Tỷ lệ	Vốn đã góp đến 31/12/2017	
	VND	VND		VND	VND
I. Cổ đông lớn	156,000,000,000		78.00		156,000,000,000
1. Tổng công ty dầu Việt Nam	58,000,000,000		29.00		58,000,000,000
2. Công ty cổ phần Đầu tư và Xây dựng Trảng An	46,200,000,000		23.10		46,200,000,000
3. Công ty cổ phần Chứng khoán Phú Gia	29,800,000,000		14.90		29,800,000,000
4. Ngân hàng TMCP Phát triển TP.HCM	22,000,000,000		11.00		22,000,000,000
II. Cổ đông khác	44,000,000,000		22.00		44,000,000,000
Cộng vốn góp	200,000,000,000		100.00		200,000,000,000

CÔNG TY CỔ PHẦN THƯƠNG MẠI DẦU KHÍ
Tầng 11-Toà nhà Petroland-Số 12 Tân Trào-Phường Tân Phú-Quận 7

THUYẾT MINH BÁO CÁO TÀI CHÍNH

Mất

Cho kỳ tài chính kết thúc tại ngày 31 tháng 12 năm 2017

Vốn chủ sở hữu (tiếp theo)

Biến động vốn:

	Vốn đầu tư của chủ sở hữu	Quỹ đầu tư phát triển	Lợi nhuận chưa phân phối	Tổng
Tại ngày 31/12/2016	200,000,000,000	34,986,403,149	1,279,843,524	236,266,246,673
Tăng trong kỳ	0	18,939,478	-5,632,465,453	-5,613,525,975
Lợi nhuận trong kỳ			-5,632,465,453	-5,632,465,453
Trích lập quỹ		18,939,478		18,939,478
Đánh giá tỷ giá				0
Giảm trong kỳ	0	0	477,883,218	477,883,218
Phân phối lợi nhuận				0
Trích lập quỹ			129,883,218	129,883,218
Thù lao hội đồng quản trị			348,000,000	348,000,000
Tại ngày 31/12/2017	200,000,000,000	35,005,342,627	-4,830,505,147	230,174,837,480

THUYẾT MINH BÁO CÁO TÀI CHÍNH
Cho kỳ tài chính kết thúc tại ngày 31 tháng 12 năm 2017

Mẫu 09-DN

**VI.Thông tin bổ sung cho các khoản mục trình bày trong Báo
Cáo kết quả hoạt động kinh doanh**

	Từ ngày 01/10/2017 đến ngày 31/12/2017	Từ ngày 01/10/2016 đến ngày 31/12/2016
15- Doanh thu bán hàng và cung cấp dịch vụ (Mã số 01)		
Trong đó:		
- Doanh thu bán hàng, cung cấp dịch vụ	83,694,219,821	170,152,541,040
- Doanh thu kinh doanh bất động sản đầu tư	740,561,406	
Cộng	84,434,781,227	170,152,541,040
- Điều chỉnh giảm doanh thu		
- Doanh thu thuần bán hàng và cung cấp dịch vụ	84,434,781,227	170,152,541,040
16- Giá vốn hàng bán (Mã số 11)	Kỳ này	Kỳ trước
- Giá vốn của hàng hóa	77,127,904,588	166,863,578,849
- Giá vốn kinh doanh bất động sản đầu tư	176,105,343	
Cộng	77,304,009,931	166,863,578,849
17- Doanh thu hoạt động tài chính (Mã số 21)	Kỳ này	Kỳ trước
- Lãi tiền gửi	193,367,319	1,372,095,774
- Lãi chênh lệch tỷ giá đã thực hiện	8,580,138	1,380,364,204
- Cổ tức lợi nhuận được chia	1,709,277,476	2,220,000,000
- Lãi chênh lệch tỷ giá chưa thực hiện		67,822,865
Cộng	1,911,224,933	5,040,282,843
18- Chi phí tài chính (Mã số 22)	Kỳ này	Kỳ trước
- Lỗ chênh lệch tỷ giá đã thực hiện	351,570	154,539,382
- Lỗ chênh lệch tỷ giá chưa thực hiện	21,057,401	
- Chi phí lãi vay	478,050,480	1,077,079,423
- Lãi trả chậm	(202,524,436)	567,622,523
- Hoàn nhập dự phòng đầu tư dài hạn		
Cộng	296,935,015	1,799,241,328
19- Chi phí bán hàng (Mã số 24)	Kỳ này	Kỳ trước
- Chi phí nhân viên kinh doanh	1,491,421,600	1,423,662,800
- Chi phí đồ dùng văn phòng kinh doanh		
- Chi phí dịch vụ mua ngoài	8,420,934	1,452,042,164
- Chi phí bằng tiền khác	776,373,263	1,295,127,003
Cộng	2,276,215,797	4,170,831,967

THUYẾT MINH BÁO CÁO TÀI CHÍNH
Cho kỳ tài chính kết thúc tại ngày 31 tháng 12 năm 2017

Mẫu 09-DN

**VI. Thông tin bổ sung cho các khoản mục trình bày trong Báo
Cáo kết quả hoạt động kinh doanh**

15- Doanh thu bán hàng và cung cấp dịch vụ (Mã số 01)	Từ ngày 01/01/2017 đến ngày 31/12/2017	Từ ngày 01/01/2016 đến ngày 31/12/2016
Trong đó:		
- Doanh thu bán hàng	264,085,912,012	587,531,092,564
- Doanh thu cung cấp dịch vụ	2,516,588,310	1,600,514,023
- Doanh thu kinh doanh bất động sản đầu tư		
Cộng	266,602,500,322	589,131,606,587
- Điều chỉnh giảm doanh thu		
- Doanh thu thuần bán hàng và cung cấp dịch vụ	266,602,500,322	589,131,606,587
16- Giá vốn hàng bán (Mã số 11)	Kỳ này	Kỳ trước
- Giá vốn của hàng hóa	250,403,143,603	568,908,878,481
- Giá vốn kinh doanh bất động sản	704,421,372	361,305,038
Cộng	251,107,564,975	569,270,183,519
17- Doanh thu hoạt động tài chính (Mã số 21)	Kỳ này	Kỳ trước
- Lãi tiền gửi	3,230,872,690	3,611,651,610
- Lãi chênh lệch tỷ giá đã thực hiện	41,165,549	2,427,497,082
- Cổ tức lợi nhuận được chia	1,894,115,432	3,696,896,588
Cộng	5,166,153,671	9,736,045,280
18- Chi phí tài chính (Mã số 22)	Kỳ này	Kỳ trước
- Chi phí lãi vay	5,007,241,296	3,491,070,600
- Lãi trả chậm		2,309,191,621
- Lỗ chênh lệch tỷ giá đã thực hiện	36,683,480	339,012,129
- Lỗ chênh lệch tỷ giá chưa thực hiện	93,479,450	
- Hoàn nhập dự phòng đầu tư dài hạn	(1,189,771,612)	(732,726,398)
- Chi phí khác	2,120,656,794	
Cộng	6,068,289,408	5,406,547,952
19- Chi phí bán hàng (Mã số 24)	Kỳ này	Kỳ trước
- Chi phí nhân viên kinh doanh	4,098,128,300	5,217,076,578
- Chi phí đồ dùng văn phòng kinh doanh	4,200,500	3,900,000
- Chi phí dịch vụ mua ngoài	2,610,608,480	2,690,495,260
- Chi phí bằng tiền khác	2,136,591,940	4,702,930,088
Cộng	8,849,529,220	12,614,401,926

THUYẾT MINH BÁO CÁO TÀI CHÍNH
Cho kỳ tài chính kết thúc tại ngày 31 tháng 12 năm 2017

Mẫu 09-DN

Từ ngày 01/10/2017 đến ngày 31/12/2017 Từ ngày 01/10/2016 đến ngày 31/12/2016

20- Chi phí quản lý doanh nghiệp (Mã số 25)

- Chi phí nhân viên quản lý	2,293,547,500	2,378,997,400
- Chi phí đồ dùng văn phòng	5,982,995	24,080,001
- Chi phí khấu hao tài sản cố định	276,173,451	432,609,720
- Chi phí dịch vụ mua ngoài	607,748,947	442,812,611
- Chi phí quản lý bằng tiền khác	859,072,316	653,908,557
- Chi phí dự phòng		(1,382,172,157)
Cộng	4,042,525,209	2,550,236,132

21- Chi phí thuế thu nhập doanh nghiệp hiện hành (Mã số 51)

- Lợi nhuận kế toán trước thuế	6,323,073,643	492,817,076
- Các khoản điều chỉnh tăng		25,694,606
- Các khoản điều chỉnh giảm	1,709,277,476	2,220,000,000
- Lợi nhuận chịu thuế	4,613,796,167	(1,701,488,318)
- Thuế suất áp dụng	20%	20%
- Tổng chi phí thuế thu nhập doanh nghiệp hiện hành		
- Tổng chi phí thuế TNDN phải nộp	-	-

22- Lãi cơ bản trên cổ phiếu


- Lợi nhuận kế toán sau thuế thu nhập doanh nghiệp	4,613,796,167	492,817,076
- Cổ phiếu phổ thông lưu hành bình quân trong kỳ	20,000,000	20,000,000

Người lập biểu
(Ký, họ tên)



Phạm Thị Hồng Yên


Kế toán trưởng
(Ký, họ tên)



Ngô Tiến Mạnh

Lập, ngày 18...tháng ...năm 2018

Tổng Giám đốc
(Ký, họ tên)



PHÓ TỔNG GIÁM ĐỐC

TRẦN MẠNH HÙNG